

❖ สถานการณ์โรคติดต่อที่สำคัญและวัคซีนโควิด

โรคตาแดง

โรค Leptospirosis

COVID-19 / วัคซีน

งานป้องกันควบคุมโรคและระบาดวิทยา

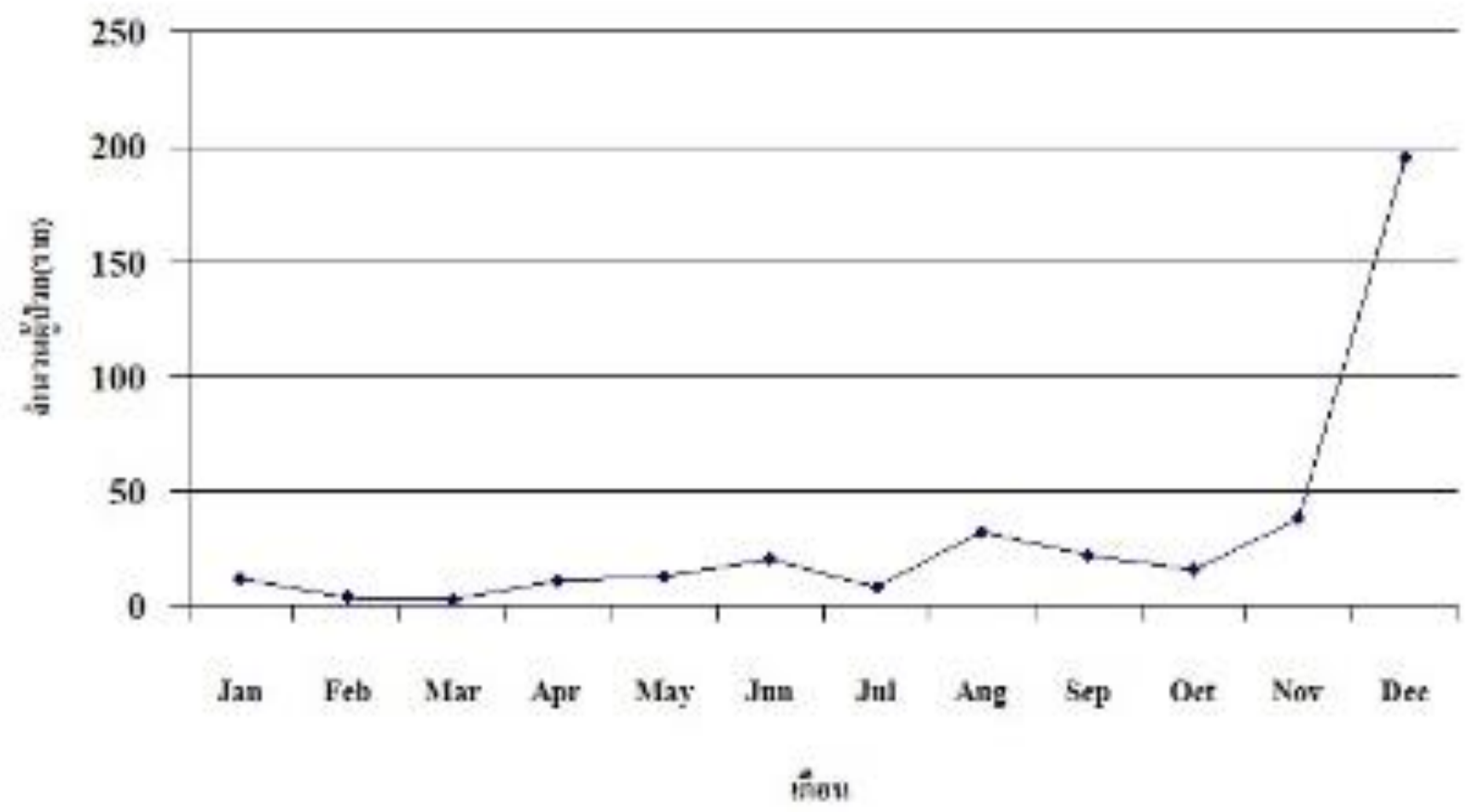
27 ธ.ค.2565



สถานการณ์โรคตาแดง

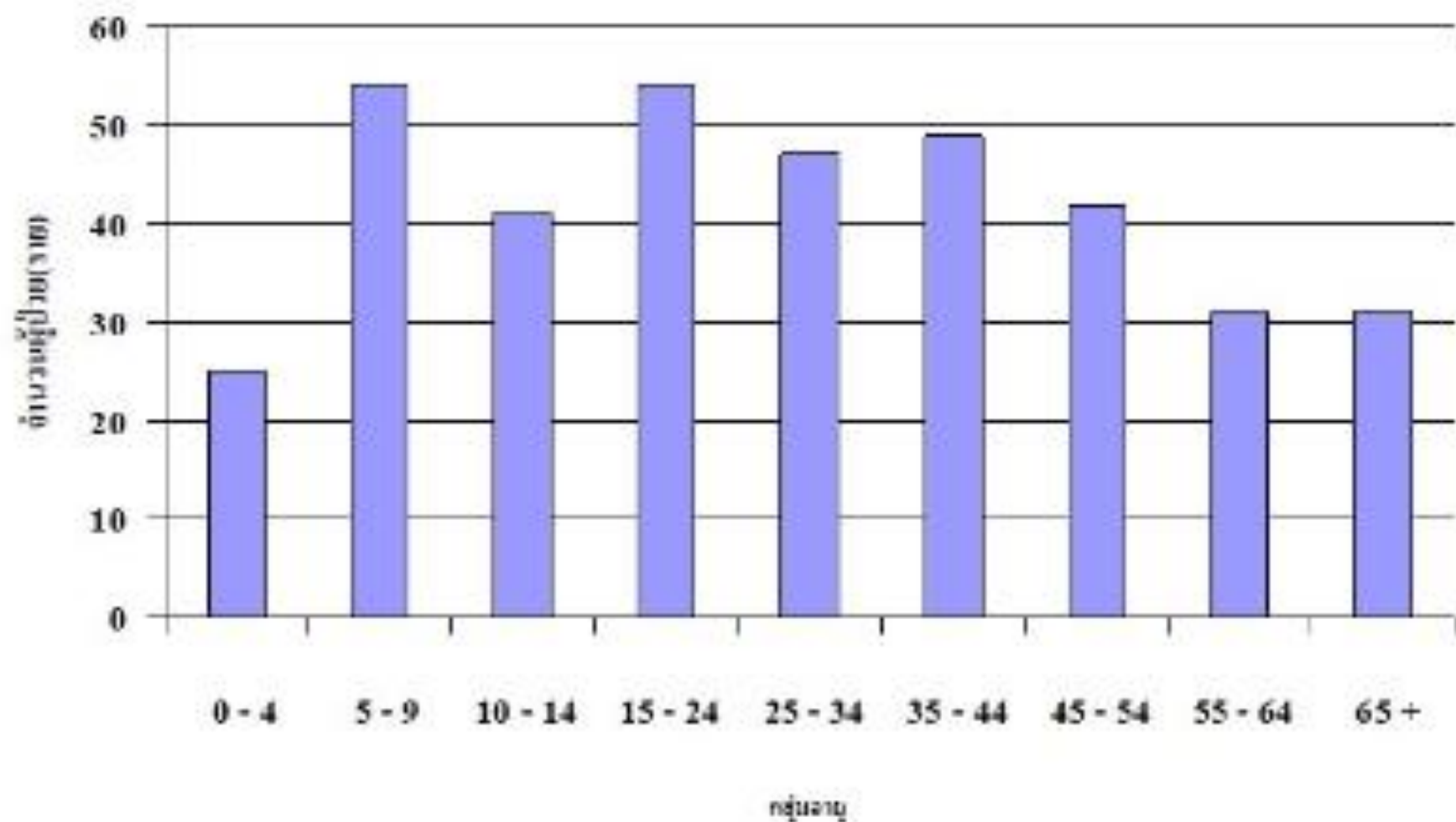


จำนวนผู้ป่วย โรคViral conjunctivitis จำแนกรายเดือน
อ.เมืองยะลา จ.ยะลา ระหว่างวันที่ 1/1/2565 ถึงวันที่ 31/12/2565



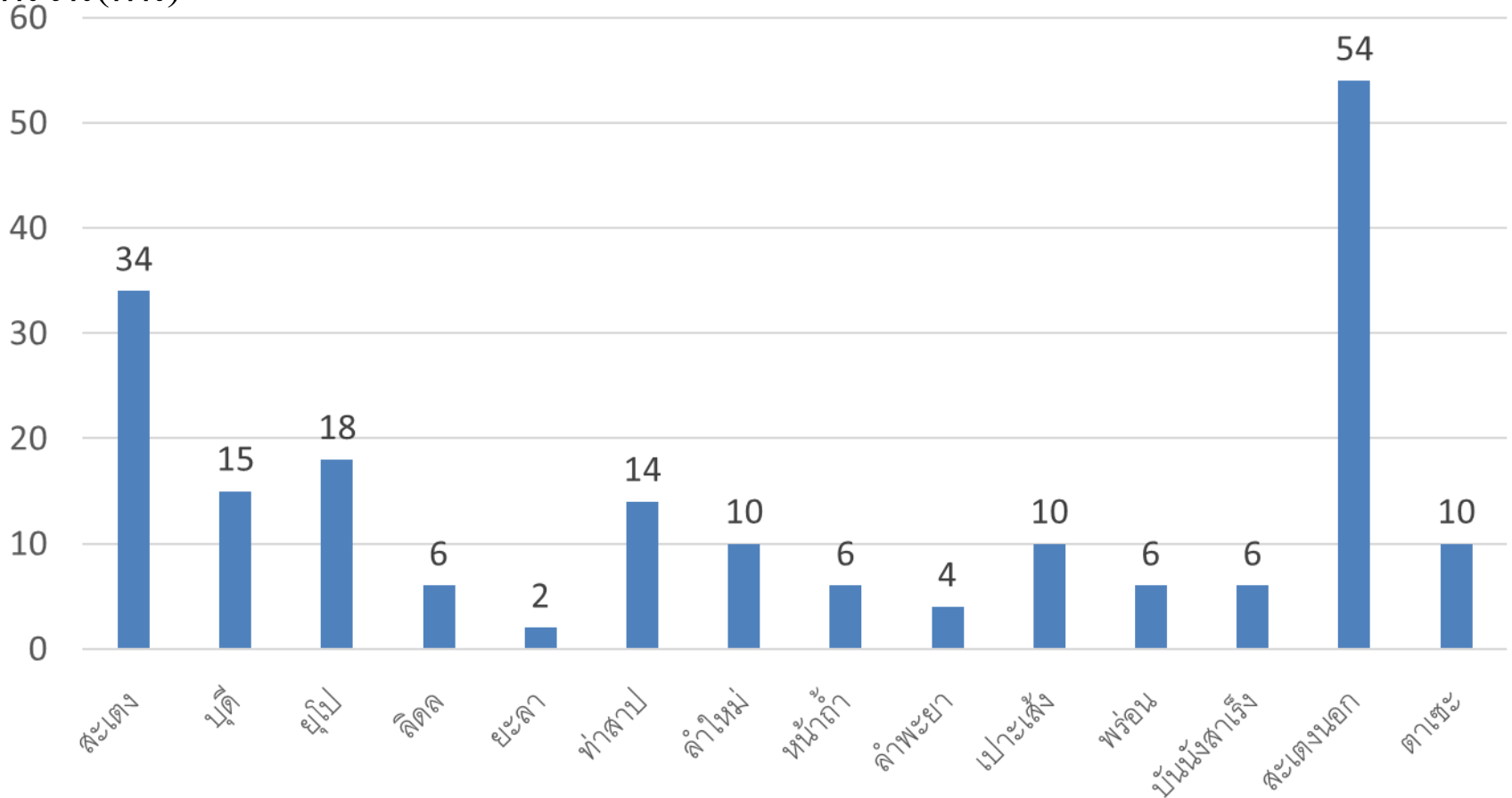
ค่าความถี่ไวรัส โรคViral conjunctivitis_ รวบรวมทั้งหมด จำนวนรายเดือน

อ.เมืองมณฑล จ.มณฑล ระหว่างวันที่ 1/1/2565 ถึงวันที่ 31/12/2565



จำนวนผู้ป่วยด้วยโรค Viral conjunctivitis จำแนกรายเดือน อ.เมืองยะลา จ.ยะลา 1-27 ธันวาคม 2565

จำนวน(คน)



สถานการณ์โรค
Leptospirosis



เลิกแต่ร้าย อันตรายจากไข้หนู

พบผู้ป่วยส่วนใหญ่เป็นเกษตรกร หรือคนที่อยู่ในพื้นที่น้ำท่วม
เกิดจากการลุยน้ำโคลน หรือลงแช่ในที่ที่มีเชื้อปนเปื้อน
สามารถป้องกันได้โดย



หลีกเลี่ยง

การเดินลุยน้ำโคลน

หากจำเป็นควรสวมรองเท้าบูท
ถุงมือยาง กางเกงขายาว
หรือชุดกันน้ำ ขณะลุยน้ำท่วมถึง
อย่าเดินที่ชื้นแฉะ และทำความสะอาด
บ้านเรือนหลังน้ำลด

หลัง

ลุยน้ำโคลนหรือลงแช่น้ำ

ให้ทำความสะอาดร่างกายด้วยสบู่
และน้ำสะอาดทันที



หาก

มีไข้ ปวดศีรษะ ปวดเมื่อยตัว
ปวดกล้ามเนื้อที่น่อง หรือโคนขา

หลังลุยน้ำโคลน หรือลงแช่น้ำ
อย่าซื้อยา มารับประทานเอง
ให้รีบไปพบแพทย์โดยเร็วที่สุด
และแจ้งประวัติเสี่ยงให้แพทย์ทราบ



สถานการณ์โควิด



สถานการณ์โควิด 19 ในประเทศไทย (รายสัปดาห์)

Thailand Situation

ป้องกันโควิด 19

D M H T



DISTANCING
เว้นระยะห่าง 1-2 เมตร
ใส่หน้ากากอนามัยเมื่อ



MASK WEARING
สวมหน้ากากอนามัยเมื่อ
เข้าพื้นที่ชุมชนแออัด



HAND WASHING
ล้างมือบ่อยๆ ด้วยน้ำ
สบู่หรือเจลล้างมือ 60 วินาที



TESTING
ตรวจ ATK บ่อยๆ หาก
มีอาการ COVID-19

ผู้ป่วยรักษาตัวในโรงพยาบาล

2,900

เฉลี่ยรายวัน จำนวน 414 ราย/วัน
ป่วยสะสม 2,498,373

ผู้เสียชีวิต

89

เฉลี่ยรายวัน จำนวน 12 ราย/วัน
เสียชีวิตสะสม 11,896

วันที่

18 - 24
ธันวาคม

2565

จำนวนผู้ป่วยโควิด อ.เมืองยะลา 19-26 ธ.ค. 65

วตป	19 ธค 65	20 ธค 65	21 ธค 65	22 ธค 65	23 ธค 65	24 ธค 65	25 ธค 65	26 ธค 65
PCR	2	0	0	0	0	1	3	1
ATK	11	11	7	5	2	7	3	7
Dead								
HU	7	7	7	4	2	7	3	6
Posที่เด่นพ	4	4	0	1	0	0	0	1

Vaccine Covid-19





รายงานความครอบคลุมการได้รับวัคซีน COVID-19 (ช่วงรณรงค์ พ.ย.-ธ.ค.65)



ข้อมูล ณ วันที่ 26 ธันวาคม 2565

(4 กลุ่มเป้าหมายหลัก)



แผนการดำเนินงาน พ.ย. - ธ.ค. 65 (ก่อนรณรงค์)							กลุ่ม 608			ผลการดำเนินงาน ช่วงรณรงค์ พ.ย. - ธ.ค.65					
อำเภอ	เป้าหมาย (ปกท.ทั้งหมด)	ฉีดเข็มที่ 2 แล้ว	ฉีดเข็มที่ 3 แล้ว	เข็ม3 ร้อยละ	เป้า 60% (เข็ม2)	ที่ต้องทำเพิ่ม	สัปดาห์ (8)	วัน (60)	วันที่ 1 พ.ย. - ปัจจุบัน เข็มกระตุ้น (ทุกเข็ม)	วันที่ 1 พ.ย. - ปัจจุบัน (เข็ม 3)	ฉีดวันนี้ 26 ธ.ค.65 (เข็ม3)	ฉีดเข็มที่ 3 แล้ว ทั้งหมด (รวม)	เข็ม 3 ร้อยละ	เพิ่มขึ้น ร้อยละ	ที่ต้องทำเพิ่ม ณ ปัจจุบัน
เมือง	24,549	17,196	7,048	40.99	10,318	3,270	409	54	674	153	0	7,201	41.88	0.89	3,117
เบตง	7,511	5,594	1,562	27.92	3,356	1,794	224	30	103	39	1	1,601	28.62	0.70	1,755
บันนังสตา	6,874	2,452	457	18.64	1,471	1,014	127	17	71	24	0	481	19.62	0.98	990
ธารโต	3,332	1,759	430	24.45	1,055	625	78	10	137	74	0	504	28.65	4.21	551
ยะหา	6,127	2,934	363	12.37	1,760	1,397	175	23	10	1	0	364	12.41	0.03	1,396
รามัน	12,598	5,399	334	6.19	3,239	2,905	363	48	10	2	0	336	6.22	0.04	2,903
กาบัง	2,695	1,272	236	18.55	763	527	66	9	0	0	0	236	18.55	0.00	527
กรงปินัง	3,234	1,263	116	9.18	758	642	80	11	37	12	0	128	10.13	0.95	630
รวม	66,920	37,869	10,546	27.85	22,721	12,175	1,522	203	1,042	305	1	10,851	28.65	0.81	11,870

แผนการดำเนินงาน พ.ย. - ธ.ค. 65 (ก่อนรณรงค์)							กลุ่ม อสม.			ผลการดำเนินงาน ช่วงรณรงค์ พ.ย. - ธ.ค.65					
อำเภอ	เป้าหมาย (ปกท.ทั้งหมด)	ฉีดเข็มที่ 2 แล้ว	ฉีดเข็มที่ 3 แล้ว	เข็ม3 ร้อยละ	เป้า 70% (เข็ม2)	ที่ต้องทำเพิ่ม	สัปดาห์ (8)	วัน (60)	วันที่ 1 พ.ย. - ปัจจุบัน เข็มกระตุ้น (ทุกเข็ม)	วันที่ 1 พ.ย. - ปัจจุบัน (เข็ม 3)	ฉีดวันนี้ 26 ธ.ค.65 (เข็ม3)	ฉีดเข็มที่ 3 แล้ว ทั้งหมด (รวม)	เข็ม 3 ร้อยละ	เพิ่มขึ้น ร้อยละ	ที่ต้องทำเพิ่ม ณ ปัจจุบัน
เมือง	1,232	1,177	403	34.24	824	421	60	7	334	275	0	678	57.60	23.36	146
เบตง	621	590	262	44.41	413	151	22	3	73	49	0	311	52.71	8.31	102
บันนังสตา	758	621	166	26.73	435	269	38	4	138	116	0	282	45.41	18.68	153
ธารโต	312	273	100	36.63	191	91	13	2	78	55	0	155	56.78	20.15	36
ยะหา	698	629	150	23.85	440	290	41	5	5	1	0	151	24.01	0.16	289
รามัน	938	832	227	27.28	582	355	51	6	18	6	0	233	28.00	0.72	349
กาบัง	339	324	174	53.70	227	53	8	1	8	4	3	178	54.94	1.23	49
กรงปินัง	351	307	189	61.56	215	26	4	0	123	32	4	221	71.99	10.42	0
รวม	5,249	4,753	1,671	35.16	3,327	1,656	237	28	777	538	7	2,209	46.48	11.32	1,118

กลุ่มเด็กอายุ 6 เดือน - 4 ปี				
อำเภอ	เป้าหมาย (ปกท.)	1 พ.ย. - ปัจจุบัน	ฉีดวันนี้ 26 ธ.ค.65	รวม
เมือง	8,442	126	1	126
เบตง	2,273	12	0	12
บันนังสตา	4,254	0	0	0
ธารโต	1,481	5	0	5
ยะหา	3,781	1	0	1
รามัน	5,629	0	0	0
กาบัง	1,799	0	0	0
กรงปินัง	1,833	0	0	0
รวม	29,492	144	1	144

วัคซีนทุกเข็ม/ทุกกลุ่มอายุ ช่วงรณรงค์ 1 พ.ย. - ปัจจุบัน							
เข็มที่	1	2	3	4	5	6	รวม
ทุกเข็ม (ทุกกลุ่ม)	451	508	1,621	1,267	200	12	4,059

กลุ่ม LAAB

อำเภอ	จำนวน (ชื่อ)
พ.ยะลา	55
พ.เบตง	5
รวม	60

ขอความร่วมมือในช่วงสัปดาห์สุดท้าย รณรงค์ฉีดวัคซีน COVID-19 เดือน พ.ย.-ธ.ค.65

ที่มา : <https://cvp1.moph.go.th/dashboard> (ตัดข้อมูล 20.00 น.)

กลุ่มงานควบคุมโรคติดต่อ สำนักงานสาธารณสุขจังหวัดยะลา

ผลสำรวจการฉีดวัคซีนซิโนฟาร์มแดงรอบ 2 ในโรงเรียน/ศพด.

รร./ศพด.	จำนวน	ฉีด	ไม่ฉีด	สาเหตุที่ไม่ฉีด							
				กลัวถูกเจ็บ	กลัวผลข้างเคียง	หมดเวลา	ไม่มีประสิทธิภาพ	ไม่มีความรู้	รอให้โต	ติดภาระงาน	อื่นๆ
นิมิง	89	2	87	1	28	4	15	1	38	0	
โลกของเด็ก	9	0	9	0	1	1	1	0	4	1	ไม่ฉีดเอง 1
ศูนย์แม่	16	1	15	0	5	1	1	0	8	0	
อนุบาลยะลา	175	0	175	40	36	0	1	0	54	36	เพิ่งฉีด F/U8
อนุบาลประณีต	134	5	129	31	40	1	1	1	39	15	เพิ่งฉีด F/U1
สาธิตพัฒนา	21	2	19	0	6	0	2	0	11	0	
รังสิตอนุสรณ์	17	0	17	0	4	0	1	1	8	3	
รัชตะวิทยา	30	0	30	0	13	0	2	0	13	2	
เพ็ญศรี	68	1	67	0	18	0	6	0	42	1	
ศพด.ห้าแยกกำปาง	42	0	42	16	22	5	1	4	27	4	
สาธิตราชภัฏ	73	8	65	0	12	5	0	0	39	2	พาไปฉีดเอง 7
ศพด.สะพานดำ	70	0	70	0	35	3	0	2	30	0	
ศพด.หลังวัดยะลา	34	0	34	0	5	2	7	0	19	1	
นิมิงพิทยาคาร	63	0	63	0	57	24	16	2	67	1	
อนุบาลศรีบำรุง	102	1	101	0	83	0	0	0	18	0	
ยะลาบำรุง	29	1	28	0	20	0	0	0	8	0	
รวม	972	21	951	88	385	46	54	11	425	66	
ร้อยละ		2	98	9.3	40.5	4.8	5.7	1.2	44.7	6.9	

ผลการดำเนินงานบริการวัคซีนโควิดเชิงรุก ตำบลสะเตง

เดือน ธันวาคม 2565

วัน เดือน ปี	7 ธ.ค. 65	8 ธ.ค. 65	15 ธ.ค. 65	16 ธ.ค. 65	20 ธ.ค. 65	21 ธ.ค. 65	รวม
สถานที่	สวนศวนิศจังหวัดเมือง	สถานีรถไฟ	ชุมชนกุศุดาสา	โรงเรียน/ศูนย์พัฒนาเด็กเล็ก	ชุมชนจารุนอก	คริสตจักรโฮป	
	(คสม.บ้านสะเตง)	(คสม.เวชกรรม/ธนวิชัย)	(คสม.เทศบาล)	(กลุ่มงานเวชกรรมสังคม)	(คสม.ตลาดเก่า)	(คสม.ฝั่งเมือง 4)	
ผ่านตง	1	0	0	53	29	53	136
ผ่านสิ้น	3	0	1	5	1	5	15
ผ่านวง	31	24	30	11	1	11	108
รวม	35	24	31	69	31	69	259

หน่วยบริการ	ผ้าสีแดง			ผ้าสีส้ม			ผ้าสีม่วง						รวมฉีด ทั้งหมด
	เข็มที่ 1	เข็มที่ 2	รวมฉีด	เข็มที่ 1	เข็มที่ 2	รวมฉีด	เข็มที่ 1	เข็มที่ 2	เข็มที่ 3	เข็มที่ 4	เข็มที่ 5	รวมฉีด	
10015 รพ.สต.ยะลา	-	-	-	-	-	-	3	2	69	16	-	90	90
10016 รพ.สต.บ้านบุดี	-	-	-	-	-	-	-	-	9	3	-	12	12
10017 รพ.สต.บุดี	-	-	-	-	-	-	-	-	2	3	-	5	5
10018 รพ.สต.ยูโป	-	-	-	-	-	-	-	-	13	10	1	24	24
10019 รพ.สต.บ้านทุ่งยางกู	-	-	-	-	-	-	-	-	2	11	-	13	13
10020 รพ.สต.ลือล	-	-	-	-	-	-	-	-	2	1	-	3	3
10021 รพ.สต.ท่าสาป	-	-	-	-	-	-	1	5	53	6	-	65	65
10022 รพ.สต.ลำใหม่	-	-	-	1	-	1	-	-	7	2	-	9	10
10023 รพ.สต.หม่าต่า	-	-	-	-	-	-	-	-	8	10	1	19	19
10024 รพ.สต.บ้านท่าเหมียบ	-	5	5	1	-	1	-	-	27	14	3	44	50
10025 รพ.สต.บ้านเนียง	-	-	-	2	-	2	-	-	3	-	-	3	5
10026 รพ.สต.บ้านตาสา	-	-	-	-	-	-	-	1	45	1	-	47	47
10027 รพ.สต.บ้านอัสสัมชัญโย	-	-	-	-	-	-	3	1	20	3	-	27	27
10028 รพ.สต.สะเตงนอก	-	-	-	-	-	-	-	-	34	16	2	52	52
10029 รพ.สต.บ้านวังกระ	-	-	-	-	-	-	-	-	6	4	2	12	12
10030 รพ.สต.ตาชะ	-	-	-	-	-	-	1	4	22	9	-	36	36
14108 รพ.สต.บ้านนาโหนด	-	-	-	-	-	-	1	1	19	8	-	29	29
77684 รพ.สต.นิคมบางรู	-	-	-	-	-	-	41	17	10	7	1	76	76

รวมฉีดทั้งหมด
เดือน ธันวาคม 2565
=
575 dose

สวัสดีค่ะ

