


กิจกรรมการดำเนินงานในเดือน พ.ย. 57

1. ศูนย์ฉีดวัคซีนอยู่ภายในชุมชน / หมู่บ้าน
2. ศูนย์ฉีดวัคซีนอยู่ภายในโรงเรียนและพนมออกควันในโรงเรียน




**ผลการสุ่ม HI ในชุมชนเขตเทศบาล**

- ชุมชนทั้งหมด 40 ชุมชน
- ค่า HI <= 10 เท่ากับ 25 ชุมชน
- คิดเป็นร้อยละ 62.5

ผลการดำเนินงานโรงเรียนในเขต รพ.สต.




พนมออกควัน  
โรงเรียน 43 แห่ง




ผลการดำเนินงานโรงเรียนในเขตตำบลตะตง


พนมออกควันฆ่าุงตัวแม่



โรงเรียน/ชุมชนที่ได้เลิกทั้งหมด 34 โรงเรียน  
CI = 0 เท่ากับ 13 โรงเรียน  
คิดเป็นร้อยละ 38.2



โรคคอติบ



## สถานการณ์โรคติดต่อประเทศไทย

จำนวน (ราย)	ตาย(ราย)	จังหวัด
ปี 2551	8	ยล 5 ปน 1 ชร 1 สระแก้ว 1
ปี 2552	2	ยล 10 ปน 2
ปี 2553	77	ปน 46 ,ยล 22,สข 2,กาญ 2, ชร 2 , ชก สป นช 1
ปี 2554	28	นช 11,ปน 10,ยล 3, สข แม่ฮ่องสอน ภูเก็ต ลพ 1
ปี 2555	63	10 จ.ยะลา 5, ปน 8, สข 1
ปี 2556	28	6 จ.ยะลา 2; ปน 3 ,นช 3; สข 4
ปี 2557	14	4 จ. ยล 2 ปน 3 สข 1

ที่มา สำนักโรคระบบควบคุมโรค กระทรวงสาธารณสุข

## สถานการณ์โรคติดต่อ จ.ยะลา

จำนวน (ราย)	ตาย(ราย)	
ปี 2551	5	4
ปี 2552	10	0
ปี 2553	22	4
ปี 2554	3	2
ปี 2555	5	3 ม 1 รม 2 กบ 1 กรุง 1
ปี 2556	2	0 รามัน 2
ปี 2557	2	1 กรุงปีนัง 2

## สถานการณ์โรคติดต่อ อ.เมือง จ.ยะลา

- ปี 2553  
พบโรคติดต่อ 4 ราย (ต.สะเตงนอก)  
ตาย 1 ราย
- ปี 2554 ต.สะเตง 1 ราย
- ปี 2555 พบ 1 ราย ต.สะเตงนอก ตาย
- ปี 2557 2 ราย ต.เปาะเส็ง

## ความเป็นมา

- วันที่ 4 พฤศจิกายน 2557 เวลา 20.45 น. งานป้องกันควบคุมโรคและระบาดวิทยา กลุ่มงานเวชกรรมสังคม ได้รับแจ้งจากศึกษารเวชกรรม 2 โรงพยาบาลยะลา
- มีผู้ป่วยสงสัยโรคติดต่อ จำนวน 2 ราย เป็นพี่น้องกัน
- ทีม SRRT ออกเฝ้าระวัง ออกดำเนินการสอบสวนและควบคุมโรค  
วันที่ 5 พฤศจิกายน 2557 เวลา 09.00 น.

## ผลการสอบสวน

รายที่ 1 เด็กหญิง รัชธานี มะรือสะ อายุ 4 ปี 10 เดือน

- บ้านเลขที่ 6/1 หมู่ที่ 1 ตำบลเปาะเส็ง อำเภอเมือง จังหวัดยะลา ศาสนาอิสลาม มีพี่น้องสองคน เป็นบุตรคนโต
- เรียนอยู่ชั้น อนุบาล 1 โรงเรียนสุรชนพัฒนา ตำบลเปาะเส็ง
- ประวัติการเจ็บป่วย 4 วันก่อนมาโรงพยาบาล (31 ต.ค. 57) มีไข้ ไอ เจ็บคอ วันที่ 4 พดศจิกายน ๒๕๕๗ ไปรับการรักษาที่คลินิก พ.บุญพิมล แพทย์วินิจฉัย R/O Diphtheria ส่งต่อมาร.พ.ยะลา
- แกร็ดรับ ไข้ ไอ เจ็บคอ T = 37 c P = 120 ครั้งต่อนาที R 34 ครั้งต่อนาที แพทย์ตรวจพบ แผ่นฝ้าขาวปนเทา ที่ Both Tonsil ,soft palate และ uvula

## ผลการสอบสวน (ต่อ)

- รายที่ 2 เด็กหญิง นูร์ฮัน มะรือสะ อายุ 1 ปี 7 เดือน เป็นบุตรคนเล็ก เป็นน้องสาวของผู้ป่วยรายแรก
- ประวัติการเจ็บป่วย 2 วันก่อนมาโรงพยาบาล (2 พ.ย. ๕๗) มีไข้ ไอ เจ็บคอ หายใจเหนื่อย มีน้ำมูกใส ถ่ายเหลว วันที่ 4 พดศจิกายน ๒๕๕๗ ไปรับการรักษาที่คลินิกพ.บุญพิมล
- แกร็ดรับ ไข้ ไอ เจ็บคอ หายใจเหนื่อย T = 38.5 c P = 126 ครั้งต่อนาที R 36 ครั้งต่อนาที แพทย์ตรวจพบ แผ่นฝ้าขาวที่ Both Tonsil และ posterial pharyn wall

## ผลการสอบสวน (ต่อ)



- ประวัติการคลอดและวัคซีน คลอดปกติที่ร.พ.ยะลา วัคซีนได้เฉพาะแรกเกิด คือ BCG และ HBV
- ประวัติการเดินทาง หลังจากคลอดติดตามบิดามารดา ไปอยู่ประเภท มาเลเซีย เพิ่งกลับมาเมื่อต้นเดือนกรกฎาคม 2557 ในช่วง ๑๐ วันก่อนป่วย ผู้ป่วยไม่ได้เดินทางออกนอกพื้นที่ และอยู่ในช่วงปิดเทอม โรงเรียนปิด เทอมตั้งแต่ต้นเดือนตุลาคม ยังไม่ไปที่โรงเรียน
- ทำ Throat swab ส่ง Gram stain พบ gram positive bacilli
- C/S รพ.ยะลา สงสัย *C Diphtheriae*
- การรักษา - Diphtheria Antitoxin 80,000 unit iv drip
- - PGS 750,000 u iv q 6 hr

## ผลการสอบสวน (ต่อ)

- ประวัติการคลอดและวัคซีน คลอดปกติที่ร.พ.ยะลา วัคซีนได้เฉพาะแรกเกิด คือ BCG และ HBV
- ประวัติการเดินทาง หลังจากคลอดติดตามบิดามารดา ไปอยู่ประเภท มาเลเซีย เพิ่งกลับมาต้นเดือนกรกฎาคม 2557 ในช่วง ๑๐ วันก่อนป่วย ผู้ป่วยไม่ได้เดินทางออกนอกพื้นที่
- การรักษา - Diphtheria Antitoxin 60,000 unit iv drip
- - PGS 600,000 u iv q 6 hr

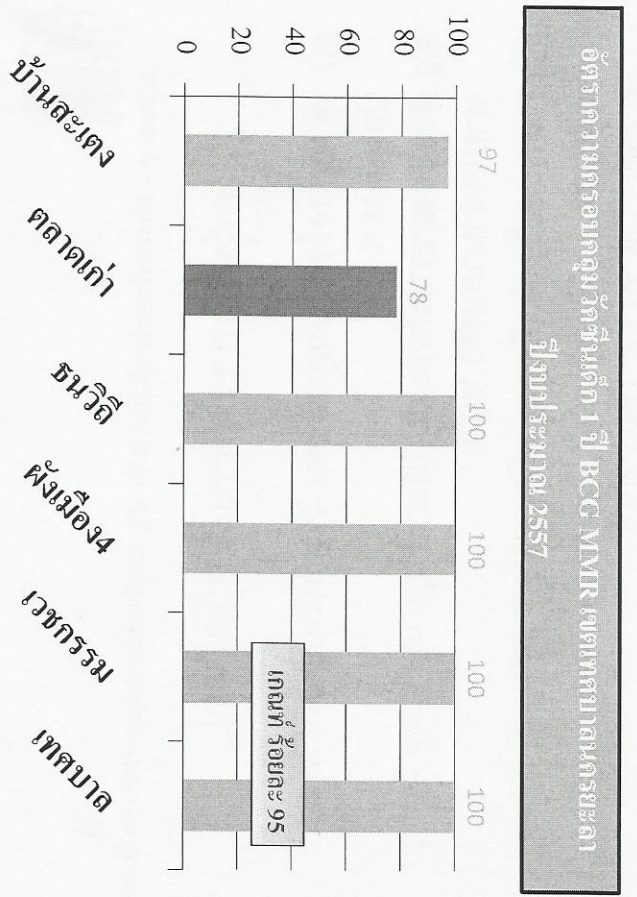


### การดำเนินการควบคุมและป้องกันโรค

1. ค้นหาผู้สัมผัสโรคใกล้ชิด 9 คน (ในบ้าน)
2. เก็บตัวอย่าง โดยการทำ Throat Swab ในผู้สัมผัสร่วมบ้าน จำนวน 9 ราย ส่ง C/S ไม่พบเชื้อ
3. ให้อาา Erythromycin (250 mg) 2 x 2 x 7 วัน แก่ผู้สัมผัส จำนวน 9 คน และให้เจ้าหน้าที่รพ.สต. ปะแะเสี่ยง ติดตามการรับประทานยาอย่างเข้มงวด และให้สังเกตอาการผู้สัมผัสต่อไปอีก 20 วัน

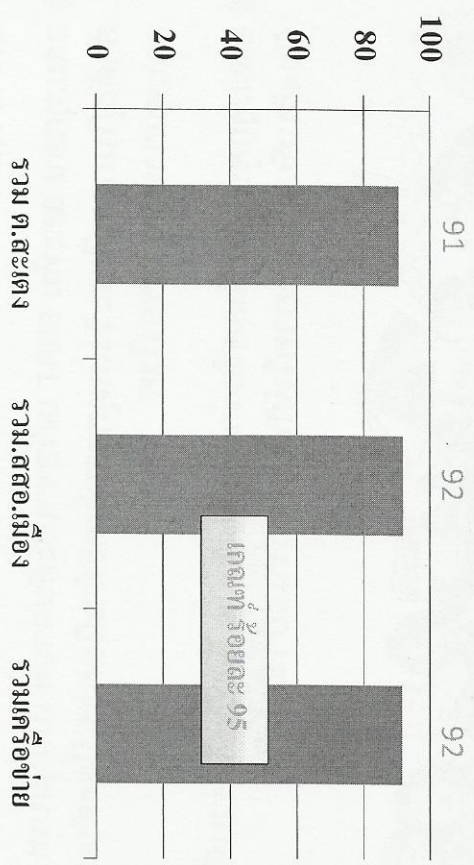


### การดำเนินการควบคุมและป้องกันโรค (ต่อ)

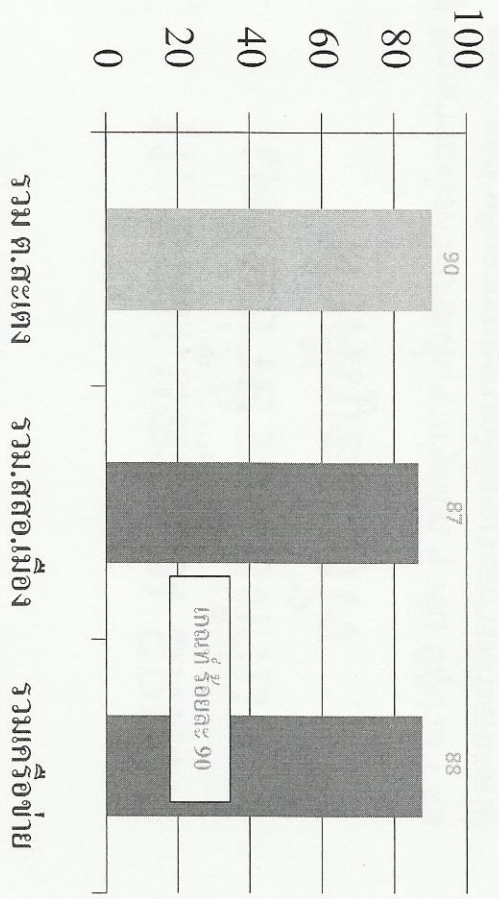
4. ให้ผู้ศึกษาเรื่องโรคคอคอตีบและการปฏิบัติตัวแก่ผู้สัมผัส และประชาชนในละแวกบ้านผู้ป่วย
5. ให้เจ้าหน้าที่ รพ.สต. ปะแะเสี่ยง เฝ้าระวังผู้สัมผัสและประชาชนในพื้นที่ หมู่ 1 ตำบลปะแะเสี่ยง อำเภอเมือง อย่งต่อเนื่อง
6. ให้รพ.สต. ตรวจสอบประวัติวัคซีนในเด็ก 0-5 ปี และเด็กนักเรียนโรงเรียนศุภวัฒนา ตั้งแต่วัยอนุบาลถึง ประถมศึกษาปีที่ 6 และดำเนินการสร้างเสริมภูมิคุ้มกันโรคให้ครอบคลุม



อัตราการรอบคอบวัคซีนเข็มที่อายุ 1 ปี BCG MMR อำเภอเมืองยะลา  
ปีงบประมาณ 2557



อัตราการรอบคอบวัคซีนเข็มที่อายุ 5 ปี BCG DTP อำเภอเมืองยะลา  
ปีงบประมาณ 2557



อัตราการรอบคอบวัคซีนเข็มที่อายุ 5 ปี BCG MMR อำเภอเมืองยะลา  
ปีงบประมาณ 2557

