

การดำเนินงานด้านยาเสพติด

คปสอ.เมืองยะลา ปี 2563

ตัวชี้วัด 1. ร้อยละ 50 ของผู้ป่วยยาเสพติดเข้ารับการบำบัดรักษาและติดตามดูแลอย่างต่อเนื่อง 1 ปี (Retention rate)
 2. ร้อยละ 60 ของผู้ป่วยยาเสพติดกลุ่มเสี่ยงต่อความรุนแรงได้รับการประเมิน บำบัดรักษาและติดตามช่วยเหลือตามระดับความรุนแรงอย่างต่อเนื่อง (SMIV)

สถานการณ์/ปัญหา/ผลการดำเนินงาน 3 ปี ย้อนหลัง

	ปี 2560	ปี 2561	ปี 2562
เป้าหมาย			
Retention rate	NA	NA	ร้อยละ 20
SMIV	NA	NA	NA
ผลงาน			
Retention rate	NA	67.52	28.86
SMIV	NA	18.18	0

ปัญหา/อุปสรรค

- ระบบ บลัดไม่เสถียร
- เจ้าหน้าที่ขาดทักษะในการฟื้นฟูดูแลผู้ป่วยยาเสพติดหลังการจำหน่าย การมีสารพิษทุกกระในการเยี่ยมติดตามเยี่ยมผู้ป่วยยาเสพติด หลังการจำหน่าย

Small success

	3 เดือน	6 เดือน	8 เดือน	12 เดือน
Retention rate				
เป้าหมาย (ร้อยละ)	50	50	50	50
ผลงาน (ร้อยละ)	53.99	62.72	66.87	

	3 เดือน	6 เดือน	8 เดือน	12 เดือน
SMIV				
เป้าหมาย (ร้อยละ)	60	60	60	60
ผลงาน (ร้อยละ)	50	50	50	

ตัวชี้วัดปี 2563

1 ร้อยละของผู้ป่วยยาเสพติดเข้ารับการบำบัดรักษาและติดตามดูแล ปี 63 (RETENTION RATE) ร้อยละ 50

ร้อยละ
66.06

2 ร้อยละของผู้ป่วยยาเสพติดกลุ่มเสี่ยงต่อความรุนแรงได้รับการประเมิน บำบัดรักษาและติดตามดูแลช่วยเหลือตามระดับความรุนแรงอย่างต่อเนื่อง ปี 63 (SMIV) ร้อยละ 60

ร้อยละ
50.00

ตัวชี้วัดปี 2563

1 ร้อยละของผู้ป่วยยาเสพติดเข้ารับการบำบัดรักษาและติดตามดูแล ปี 63 (RETENTION RATE) ร้อยละ 50

$$\text{สูตร} = \frac{\text{ข้อมูลที่ 1} * 100}{\text{ข้อมูลที่ 2}}$$

ข้อมูลที่ 1 คือ จำนวนผู้บำบัดรักษา สถานะผู้เสพ หรือ ผู้ติด ที่ผ่านการบำบัดและได้รับการติดตามอย่างน้อย 4 ครั้ง ใน 1 ปี หลังจากสรุปผลการบำบัดรักษา และ จำนวนผู้บำบัดรักษา สถานะผู้ใช้ที่ผ่านการบำบัดและได้รับการติดตามอย่างน้อย 1 ครั้ง ใน 1 ปี หลังจากสรุปผลการบำบัดรักษา

ข้อมูลที่ 2 คือ จำนวนผู้บำบัดรักษา ตามสถานะที่มีการประเมินผลการบำบัดรักษาทั้งแบบครบโปรแกรม/ไม่ครบโปรแกรม (ไม่รวมจำหน่ายผลเสียชีวิต ถูกจับ หรือผู้ป่วยที่ได้รับ methadone maintenance treatment : MMT (เนื่องจาก เป็นการดูแลต่อเนื่องไม่มีการจำหน่าย) โดยวันที่สรุปผลการบำบัดรักษาถึงวันปัจจุบัน ต้อง

ผลการดำเนินงานตามตัวชี้วัด

ร้อยละของผู้ป่วยยาเสพติดเข้ารับการบำบัดรักษาและติดตามดูแล ปี 63

(Retention Rate) ร้อยละ 50

ระบบสมัครใจ

ชื่อหน่วยงาน	ระบบสมัครใจ (รอบ)				%
	ข้อมูลที่ 1	ข้อมูลที่ 2			
		ทั้งหมด	ครบโปรแกรม	ไม่ครบโปรแกรมหรือจำหน่าย	
เรือนจำกลางยะลา	0	0	0	0	-
โรงพยาบาลยะลา	29	48	42	6	60.42
ศูนย์ปรับเปลี่ยนพฤติกรรมอำเภอเมืองยะลา จังหวัดยะลา	278	279	279	0	99.64
สำนักงานคุมประพฤติจังหวัดยะลา	0	0	0	0	-
รวม	307	327	321	6	93.88

ผลการดำเนินงานตามตัวชี้วัด

ร้อยละของผู้ป่วยยาเสพติดเข้ารับการบำบัดรักษาและติดตามดูแล ปี 63

(Retention Rate) ร้อยละ 50

ระบบบังคับบำบัด

ชื่อหน่วยงาน	ระบบบังคับบำบัด (รอบ)				%
	ข้อมูลที่ 1	ข้อมูลที่ 2			
		ทั้งหมด	ครบโปรแกรม	ไม่ครบโปรแกรมหรือจำหน่าย	
เรือนจำกลางยะลา	0	0	0	0	-
โรงพยาบาลยะลา	12	59	42	17	20.34
ศูนย์ปรับเปลี่ยนพฤติกรรมอำเภอเมืองยะลา จังหวัดยะลา	0	0	0	0	-
สำนักงานคุมประพฤติจังหวัดยะลา	8	9	9	0	88.89
รวม	20	68	51	17	29.41

ผลการดำเนินงานตามตัวชี้วัด

ร้อยละของผู้ป่วยยาเสพติดเข้ารับการบำบัดรักษาและติดตามดูแล ปี 63

(Retention Rate) ร้อยละ 50

ระบบต้องโทษ

ชื่อหน่วยงาน	ระบบต้องโทษ (รอบ)				%
	ข้อมูลที่ 1	ข้อมูลที่ 2			
		ทั้งหมด	ครบโปรแกรม	ไม่ครบโปรแกรมหรือจำหน่าย	
เรือนจำกลางยะลา	0	100	100	0	0
โรงพยาบาลยะลา	0	0	0	0	-
ศูนย์ปรับเปลี่ยนพฤติกรรมอำเภอเมืองยะลา จังหวัดยะลา	0	0	0	0	-
สำนักงานคุมประพฤติจังหวัดยะลา	0	0	0	0	-
รวม	0	100	100	0	0

ผลการดำเนินงานตามตัวชี้วัด

ร้อยละของผู้ป่วยยาเสพติดเข้ารับการบำบัดรักษาและติดตามดูแล ปี 63

(Retention Rate) ร้อยละ 50

ระบบทุกระบบ

ชื่อหน่วยงาน	ทุกระบบ (รอบ)				%
	ข้อมูลที่ 1	ข้อมูลที่ 2			
		ทั้งหมด	ครบโปรแกรม	ไม่ครบโปรแกรมหรือจำหน่าย	
เรือนจำกลางยะลา	0	100	100	0	0
โรงพยาบาลยะลา	41	107	84	23	38.32
ศูนย์ปรับเปลี่ยนพฤติกรรมอำเภอเมืองยะลา จังหวัดยะลา	278	279	279	0	99.64
สำนักงานคุมประพฤติจังหวัดยะลา	8	9	9	0	88.89
รวม	327	495	472	23	66.06

ตัวชี้วัดปี 2563

2 ร้อยละของผู้ป่วยยาเสพติดกลุ่มเสี่ยงก่อความรุนแรงได้รับการประเมิน บำบัดรักษาและติดตามดูแลช่วยเหลือตามระดับความรุนแรงอย่างต่อเนื่อง ปี 63 (SMIV) ร้อยละ 60

- ผู้ป่วยยาเสพติดกลุ่มเสี่ยงก่อความรุนแรง หมายถึงผู้ป่วยยาเสพติดที่มีอาการหรือพฤติกรรมในข้อใดข้อหนึ่งอย่างน้อย 1 ข้อ ตามเกณฑ์ต่อไปนี้
 1. มีประวัติการฆ่าตัวตายด้วยวิธีการรุนแรงโดยตั้งใจจะให้เสียชีวิตตลอดช่วงชีวิตที่ผ่านมาจนถึงปัจจุบัน เท่ากับ (4) การคัดกรองปัญหาทางสุขภาพจิต (ตอบได้มากกว่า 1 ข้อ) : **มีความคิด / พฤติกรรมการฆ่าตัวตาย**
 2. มีประวัติการก่อความรุนแรง ทำร้ายผู้อื่น หรือสร้างความรุนแรงในชุมชนตลอดช่วงชีวิตที่ผ่านมาจนถึงปัจจุบัน เท่ากับ (4) การคัดกรองปัญหาทางสุขภาพจิต (ตอบได้มากกว่า 1 ข้อ) : **ก้าวร้าว วุ่นวาย ทำร้ายผู้อื่น**
 3. อาการทางจิตปัจจุบันของผู้ป่วยที่มีอาการหลงผิด หวาดระแวง เสี่ยงต่อการก่อความรุนแรงต่อผู้อื่น เท่ากับ (4) การคัดกรองปัญหาทางสุขภาพจิต (ตอบได้มากกว่า 1 ข้อ) : **หวาดระแวงโดยไม่มีเหตุผล**
 4. มีประวัติก่อคดีอาชญากรรมรุนแรงตลอดชีวิตที่ผ่านมาจนถึงปัจจุบัน (คดีความผิดต่อชีวิต ต่อร่างกาย และเกี่ยวกับเพศ)

เท่ากับ (7) ประวัติคดีอาญา : คดีความผิดต่อชีวิต, คดีความผิดต่อร่างกาย, คดีความผิดเกี่ยวกับเพศ และ คดีความผิดเกี่ยวกับทรัพย์สินรวมต่อเนื่องกัน

ตัวชี้วัดปี 2563

ร้อยละของผู้ป่วยยาเสพติดกลุ่มเสี่ยงก่อความรุนแรงได้รับการประเมิน บำบัดรักษาและติดตามดูแลช่วยเหลือตามระดับความรุนแรงอย่างต่อเนื่อง ปี 63 (SMIV) ร้อยละ 60

$$\text{สูตร} = \frac{\text{ข้อมูลที่ 1} * 100}{\text{ข้อมูลที่ 2}}$$

ข้อมูลที่ 1 คือ จำนวนผู้ป่วยกลุ่มเสี่ยงก่อความรุนแรงได้รับการประเมิน สถานะผู้เสพ หรือ ผู้ติด ที่ผ่านการบำบัดและได้รับการติดตามอย่างน้อย 4 ครั้ง ใน 1 ปี และ สถานะผู้ใช้ที่ผ่านการบำบัดและได้รับการติดตามอย่างน้อย 1 ครั้ง ใน 1 ปี หลังจากสรุปผลการบำบัดรักษา

ข้อมูลที่ 2 คือ จำนวนผู้ป่วยกลุ่มเสี่ยงก่อความรุนแรง ที่มีการประเมินผลการบำบัดรักษาทั้งแบบครบโปรแกรม/ไม่ครบโปรแกรม (ไม่รวมจำหน่ายผลเสียชีวิต ถูกจับ หรือผู้ป่วยที่ได้รับ methadone maintenance therapy) และมีประวัติการบำบัดรักษาในปัจจุบัน ต้องมากกว่าหรือเท่ากับ 1 ปี (365 วัน)




ผลการดำเนินงานตามตัวชี้วัด

ร้อยละของผู้ป่วยยาเสพติดกลุ่มเสี่ยงก่อความรุนแรงได้รับการประเมิน บำบัดรักษาและติดตามดูแลช่วยเหลือตามระดับความรุนแรงอย่างต่อเนื่อง ปี 63 (SMIV) ร้อยละ 60



ระบบบังคับบำบัด

ชื่อหน่วยงาน	ระบบบังคับบำบัด (รอบ)				%
	ข้อมูลที่ 1	ข้อมูลที่ 2			
		ทั้งหมด	ครบโปรแกรม	ไม่ครบโปรแกรมหรือจำหน่าย	
โรงพยาบาลยะลา	1	2	2	0	50
รวม	1	2	2	0	50



จัดคลินิกให้คำปรึกษาและการติดตามผู้เสพยาเสพติด







ภาพการดำเนินงานติดตามผู้ผ่านการบำบัดยาเสพติด



การส่งต่อผู้เสพและผู้ติดเข้ารับการบำบัด



วิทยากรค่ายปรับเปลี่ยนพฤติกรรม



THANK YOU