

# กลุ่มภารกิจพัฒนาระบบบริการและ สนับสนุนบริการสุขภาพ

2-1-2567

# กรอบการนำเสนอ

---

1. บัตรประชาชนใบเดียว
2. การให้บริการ smart opd
3. ครุภัณฑ์คอมพิวเตอร์
4. ความก้าวหน้า HAIT
5. HAIT

การขับเคลื่อนนโยบาย

**30 บาท รักษาทุกที่**

**ด้วยบัตรประชาชนใบเดียว**



**30 บาท**  
รักษาทุกที่  
ด้วยบัตรประชาชน  
ใบเดียว



# การนำร่อง บัตรประชาชนใบเดียว รักษาทุกที่

|| ระยะที่ 1 เดือน มกราคม 2567



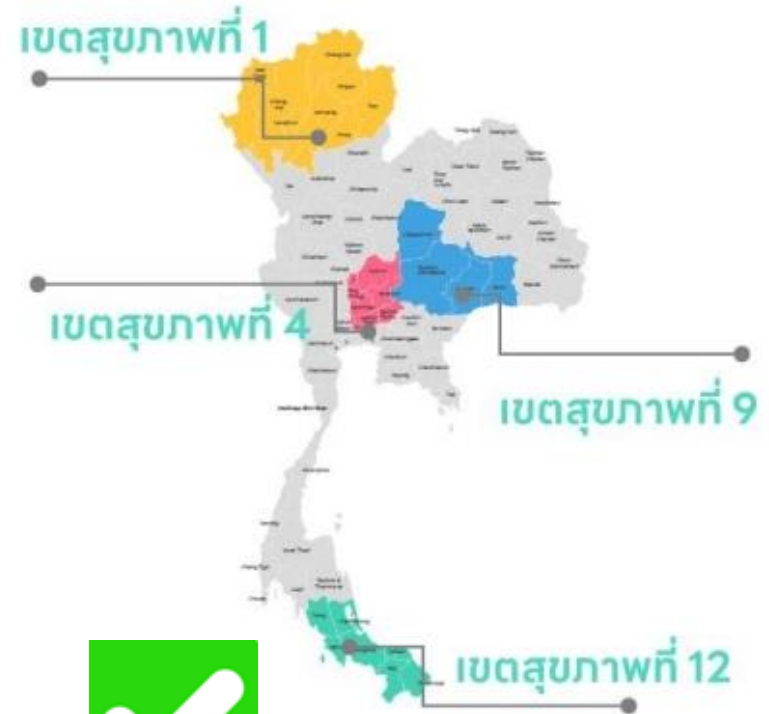
นำร่อง  
4 จังหวัด

|| ระยะที่ 2 เดือน มีนาคม 2567



นำร่อง  
8 จังหวัด

|| ระยะที่ 3 เดือน เมษายน 2567



นำร่อง  
4 เขตสุขภาพ

ผลที่คาดว่าจะได้รับ

# บัตรประชาชนใบเดียว รักษาทุกที่



## ระยะที่ 1 มกราคม 2567

1 ประวัติสุขภาพอิเล็กทรอนิกส์  
แสดงบนมือถือ  
(Pink Book / Yellow Book  
Blue Book)

สมุดสุขภาพประชาชน  
(Health Wallet)



ใบรับรองแพทย์ดิจิทัล  
แสดงบนมือถือ

4 การแพทย์ทางไกล และ  
เภสัชกรรมทางไกล  
สำหรับผู้ป่วยโรคเรื้อรัง  
และผู้ป่วยจิตเวช /  
ยาเสพติด

ใบสั่งยา / สั่งแล็บ  
อิเล็กทรอนิกส์  
(e-prescription/Lab Order)



6 นัดหมายออนไลน์  
และการแจ้งเตือน   
(คลินิกฝากครรภ์ ก้นดรัม  
ทายภาพนำบิด)

บริการ รับ-ส่งยา  
ทางไปรษณีย์



8 การเบิกจ่ายกับ  
กองทุนสุขภาพ ผ่านระบบ  
Financial Data Hub



## ระยะที่ 2 เมษายน 2567

9 บริการจ่ายเงิน  
ออนไลน์

การส่งต่อการรักษา  
โดยไม่ใช้ใบส่งต่อ



11 บริการเจาะเลือด  
ห้องแล็บ ใกล้บ้าน  
และเชื่อมโยงข้อมูล

การดูแล  
ผู้ป่วยที่บ้าน



# บัตรประชาชนใบเดียว รักษาทุกที่

## 01 พัฒนาระบบ บันทึกข้อมูล



- sw.รัฐ สังกัดกระทรวง สธ.
  - sw.รัฐ นอกสังกัดกระทรวง สธ.
  - sw.สต. / คลินิก / ร้านยา
  - sw.เอกชน
- (HIS / JHCIS / EHP / หมอพร้อม Station / สอน.มัดดี / ระบบอื่น ๆ)

## 03 พัฒนาระบบ บริการ



- ประวัติสุขภาพอิเล็กทรอนิกส์
- สมุดสุขภาพประชาชน
- ใบรับรองแพทย์ดิจิทัล
- ใบสั่งยา / สั่งแล็บ
- การแพทย์ทางไกล และเภสัชกรรมทางไกล
- การนัดหมายออนไลน์
- บริการรับ-ส่งยาทางไปรษณีย์
- การเบิกจ่ายกับกองทุนสุขภาพฯ
- บริการจ่ายเงินออนไลน์
- การส่งต่อการรักษา
- บริการเจาะเลือดใกล้บ้าน และเชื่อมโยงข้อมูล
- การดูแลผู้ป่วยที่บ้าน

## 02 พัฒนาระบบ ยืนยันตัวตน



- การยืนยันตัวตนผู้รับบริการ (Digital ID, e-KYC : ThaiID, NDID, HealthID) / QR Code
- การยืนยันตัวตนผู้ให้บริการ (Provider ID)
- การตรวจสอบสิทธิ์
- การยืนยันเข้ารับบริการ (Authen Code)
- ลายมือชื่ออิเล็กทรอนิกส์ (Digital Signature)
- การยืนยันตัวตนต่างด้าว (Bio ID)

## 04 พัฒนาระบบ เชื่อมต่อประชาชน

- LINE OA
- Application



# บัตรประชาชนใบเดียว รักษาได้ทุกที่

ประโยชน์ของการยืนยันตัวตน (DID)



## Health ID

บัตรประชาชน  
ใบเดียว



ประชาชน

รับบริการ



- โรงพยาบาลรัฐ
- sw.สท. / PCU
- โรงพยาบาลเอกชน
- โรงพยาบาลนอกสังกัด
- คลินิก
- ร้านยา
- LAB

ยืนยันตัวตน



เช็คลิขสิทธิ์, จอจิก  
, Authen Code



ตู้ KIOSK / หมอพร้อม  
App / LineOA / หมอพร้อม  
Station

ตรวจรักษา

Onsite

ในหน่วยบริการ



ส่งตรวจ

Online



Telemedicine

คัดกรอง / ดูประวัติการรักษา /  
HIE / PHR viewer



รับยา



รับยา  
ในหน่วยบริการ



ร้านยาใกล้บ้าน



ไปรษณีย์



Rider

กลับบ้าน



หมอพร้อม  
MOHPROMT

- ดูประวัติการรักษา
- ข้อมูลการใช้ยา/LAB
- ข้อมูลนัด
- ใบรับรองสุขภาพดิจิทัล



## Provider ID



เจ้าหน้าที่



ยืนยันตัวตน



HIS / หมอพร้อม Station / HIE / PHR viewer



เวรระเบียน

- เช็คลิขสิทธิ์
- เปิด Visit
- คัดกรอง
- บันทึกข้อมูล
- FDH



แพทย์

- ดูประวัติการรักษา
- ตรวจรักษา
- บันทึกข้อมูลการรักษา
- นัดติดตาม Followup



เภสัชกร

- ประวัติแพ้ยา
- สั่งจ่ายยา

คัดกรอง

ตรวจรักษา

สั่งยา

MOPH DATA HUB

- Moph Health Wallet
- Moph PHR
- Provider ID
- Financial Data Hub
- Moph Certificate
- Authen Code



สำนักงานหลักประกันสุขภาพแห่งชาติ

## การยืนยันตัวตน Health ID

อำเภอ	เป้าหมาย uc	ประชาชน ยืนยัน	%uc
เมืองยะลา	151,627	17682	11.66
เบตง	57,241	8267	14.44
บันนังสตา	55,110	4680	8.49
ธารโต	22,774	1725	7.57
ยะหา	57,339	2863	4.99
รามัน	80,771	10802	13.37
กาบัง	24,910	1265	5.08
กรงปินัง	26,604	2359	8.87
รวม	476,376	49643	10.42

ที่มา : <https://phr1.moph.go.th/idpadmin/> ข้อมูล ณ วันที่ 28 ก.พ. 2567



## การยืนยันตัวตน Provider ID

อำเภอ	จำนวนบุคลากร	จำนวนบุคลากรยืนยัน eKYC	% บุคลากร eKYC	จำนวน Provider ID	% Provider ID
เมืองยะลา	2143	1921	89.64	67	3.13
เบตง	490	466	95.10	12	2.45
บันนังสตา	305	289	94.75	4	1.31
ธารโต	204	189	92.65	3	1.47
ยะหา	295	279	94.58	31	10.51
รามัน	373	357	95.71	5	1.34
กาบัง	157	141	89.81	1	0.64
กรงปินัง	166	165	99.40	3	1.81
รวม	4133	3807	92.11	126	3.05


ที่มา : <https://phr1.moph.go.th/idpadmin/> ข้อมูล ณ วันที่ 28 ก.พ. 2567

“บัตรประชาชนใบเดียว  
รักษาได้ทุกที่”  
สำหรับบุคลากรภาครัฐ

# PROVIDER ID

## Provider ID คืออะไร ?

คือ บัตรประจำตัวผู้ให้บริการทางสาธารณสุข บน platform กระทรวงสาธารณสุข  
มี Provider ID เสมือนมี ใบอนุญาตเข้าให้บริการและเข้าถึงข้อมูลสุขภาพของผู้มา  
รับบริการที่อยู่บนแพลตฟอร์มกลางของกระทรวง



## มี Provider ID ไว้ทำไม และได้อย่างไร?

- ✓ ใช้ดูและบันทึกข้อมูล personal health record (PHR) ของ  
ผู้มารับบริการ ที่บันทึกไว้บนฐานข้อมูลกลาง กระทรวง  
สาธารณสุข
- ✓ ให้บริการผ่านการแพทย์ทางไกล บนระบบ platform กลาง  
กระทรวงสาธารณสุข
- ✓ ออกใบรับรองดิจิทัลที่ปลอมไม่ได้
- ✓ เปลี่ยนคลินิก ร้านยา และร้านเสริม ของตนเอง เป็นร้าน  
ที่ให้บริการ e-service บน platform กระทรวงสาธารณสุข

## จะมี Provider ID ได้อย่างไร ?

\* เจ้าหน้าที่ที่ทำงาน HosXP ต้องลงทะเบียน Provider ID ทุกคน  
ให้เสร็จก่อน 1 เมษายน 67 โดยสามารถลงทะเบียนได้ที่

“ <https://provider.id.th>  
หรือสแกน QR CODE นี้



## คู่มือการสมัคร



สามารถสแกนเพื่ออ่าน  
วิธีการสมัคร PROVIDER ID

**\*\* แพทย์ ทันตแพทย์ เภสัช  
เทคนิคการแพทย์ พยบ.  
ภายใน 1 เม.ย.**

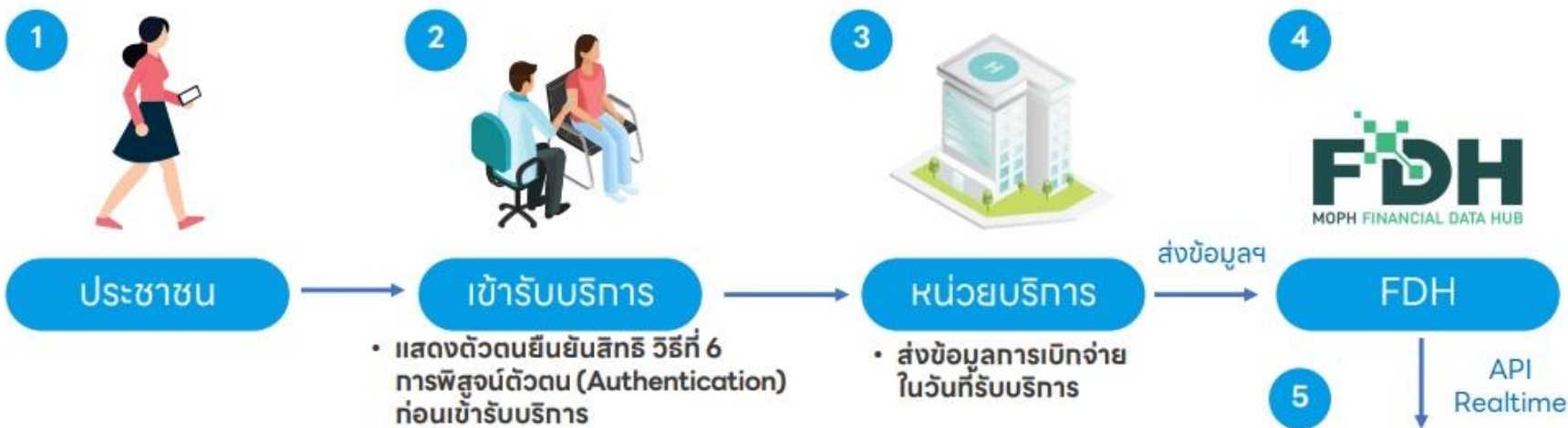
# Health ID





# แนวทางการให้บริการและส่งข้อมูลเพื่อเบิกจ่าย

ของหน่วยบริการตามนโยบาย “30 บาทรักษาทุกที่ ด้วยบัตรประชาชนใบเดียว”



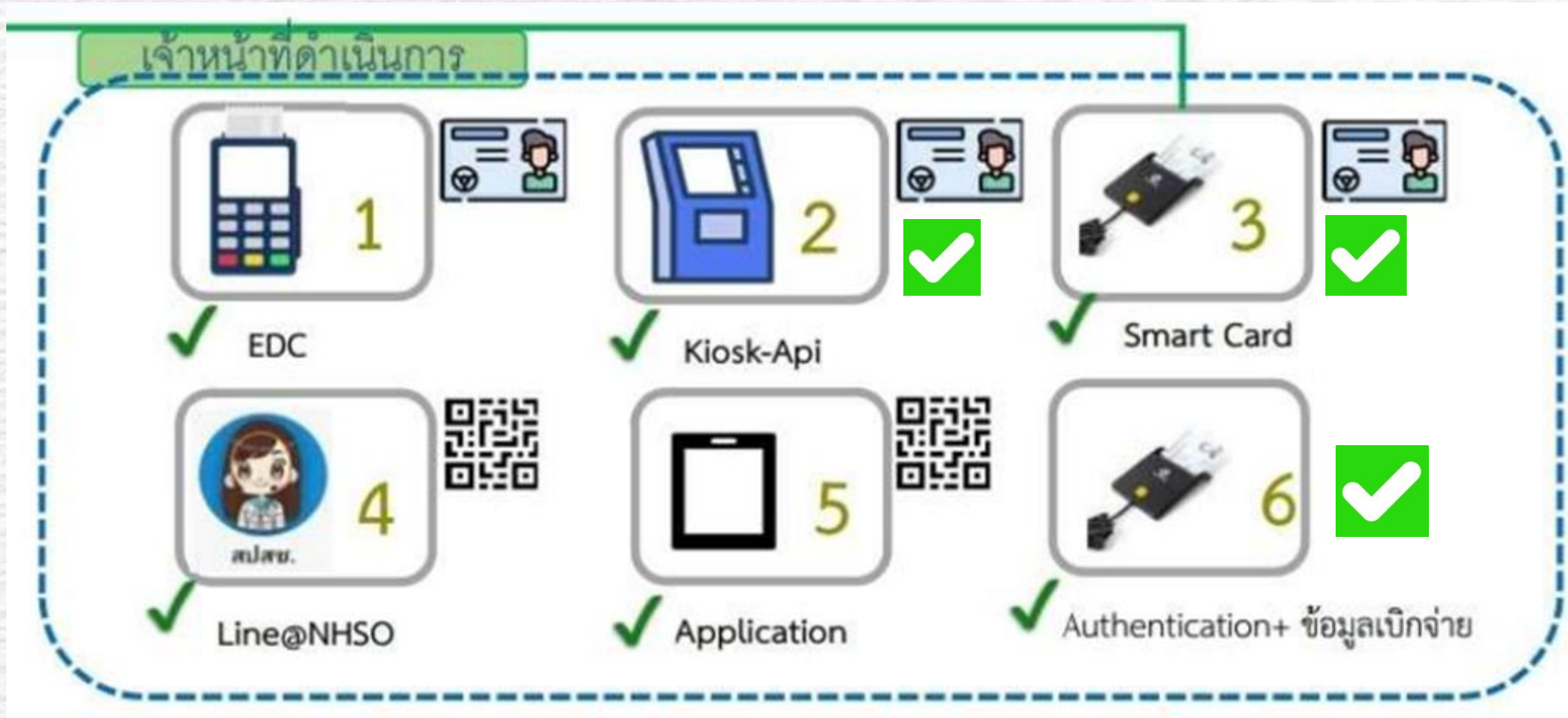
## ขั้นตอนการดำเนินการ

1. ดำเนินการพิสูจน์ตัวตน (Authentication) ก่อนเข้ารับบริการ
2. ส่งข้อมูลการเบิกจ่ายค่าบริการผ่านระบบ FDH ก่อนเวลา 24.00 น.
3. รอผลการตอบกลับจาก สปสช. เวลา 06.00 น. ของวันถัดไป
4. รอการตอบกลับเบื้องต้น (REP) ภายใน 3 วันทำการ
  - \* ส่งเคลม ภายใน 24 ชั่วโมง สปสช. จ่ายภายใน 72 ชม.
  - \*\* ส่งเคลม ช้ากว่า 24 ชั่วโมง จะเข้าสู่ Flow ปกติ คือ สปสช. จ่าย OPD ภายใน 15 วัน และ IPD ภายใน 30 วัน

- ประมวลผลเวลา 24.00 น.
- แจ้งผลพิจารณา เวลา 06.00 น.  
(รอส่งข้อมูล / รอพิจารณา / ข้อมูลไม่สมบูรณ์ / อนุมัติ / ไม่อนุมัติ)

ปริมาณคนไข้  
ชั้นนอนปิดสิทธิ์  
เคลมเบิก

# ปิดสิทธิ์



## 2. Smart OPD

- วันหยุด 8.30-16.30 น. ห้องบัตรเปิดที่อาคารผู้ป่วยนอก
- หลัง 16.30 น. เปิดบริการที่อาคารการไฟฟ้า

### ขั้นตอนการเข้ารับบริการทำแผล / ตัดไหม

เข้ารับบริการ ช่วงเวลา 08.30 - 16.30 น.

\*\*หมายเหตุ\*\* ห้องทำแผล ปิดเวลา 12.00-13.00 น. ทุกวัน



เข้ารับบริการ ช่วงเวลา 16.30 - 20.30 น.

คลินิกนอกเวลา อาคารการไฟฟ้า



โรงพยาบาลยะลา

### ขั้นตอนการเข้ารับบริการฉีดยา / วัคซีน

เข้ารับบริการ ช่วงเวลา 08.30 - 16.30 น.

\*\*หมายเหตุ\*\* ห้องฉีดยา ปิดเวลา 12.00-13.00 น. ทุกวัน



เข้ารับบริการ ช่วงเวลา 16.30 - 20.30 น.



โรงพยาบาลยะลา