




สำนักงานสาธารณสุขจังหวัดยะลา  
Yala Provincial Public Health Office

# ผลการดำเนินงาน






# IMC

INTERMEDIATE CARE

ประจำเดือน มกราคม 2564

ปีงบประมาณ 2564

กลุ่มงานควบคุมโรคไม่ติดต่อฯ สสจ.ยะลา



ข้อมูลจากระบบ HHC ณ วันที่ 25 มกราคม 2564




กระทรวงสาธารณสุข  
THE PUBLIC HEALTH ADMINISTRATION

# สถานการณ์จำนวนผู้ป่วย Intermediate care จังหวัดยะลา


นิยาม IMC : ผู้ป่วย Stroke, TBI, SCI ภายในจังหวัดที่รอดชีวิตและมีคะแนน Barthel index (BI) < 15 รวมทั้ง BI ≥ 15 with multiple impairment

## จำนวนผู้ป่วย 3 กลุ่มโรค จังหวัดยะลา



400 คน

## จำนวนผู้ป่วย IMC จังหวัดยะลา



255 คน

ได้รับการเยี่ยมบ้าน

223 คน (87.5)

สถานบริการ	จำนวนผู้ป่วย IMC จังหวัดยะลา	ได้รับการเยี่ยมบ้าน (คน)		จำนวนผู้ป่วย IMC (เดือน ส.ค. 63)	ได้รับการเยี่ยมบ้าน (คน)		ได้รับการเยี่ยมบ้านตามเกณฑ์ (คน)	%	จำนวนผู้ป่วย Stroke, TBI, SCI ที่รอดชีวิตและมีคะแนน Barthel index (BI) < 15 รวมทั้ง BI ≥ 15 with multiple impairment			
		จำนวน	%		จำนวน	%			ได้รับการฟื้นฟูติดตามอย่างน้อย 3 ครั้ง จำนวนครบ 6 เดือน		รวม	
									ติดตามครบ 6 เดือน (คน)	BI= 20 (คน)		%
รพ.ยะลา	100	84	84.0	11	11	100	2	18.2	0	1	1	9.1
รพ.เบตง	52	49	94.2	14	14	100	6	42.9	0	3	3	21.4
รพ.รามัน	37	37	100	1	1	100	1	100	0	0	0	0
รพ.บันนังสตา	16	16	100	2	2	100	2	100	0	1	1	50
รพ.กาบัง	5	5	71.4	2	2	100	2	100	1	1	2	100
รพ.ร.ยะหา	26	15	57.7	4	4	100	1	25.0	1	0	1	25.0
รพ.กรงปินัง	9	7	77.8	1	1	100	1	100	1	0	1	100
รพ.ธารโต	10	10	100	1	1	100	1	100	0	0	0	0
รวม	255	223	87.5	36	36	100	16	44.4	3	6	9	25.0

- เยี่ยมตามเกณฑ์ : ได้รับการเยี่ยมภายใน 14 วัน หลัง DIC

- สูตร = (A/B)X100

A= ผู้ป่วย (Stroke,TBI,SCI) ภายในจังหวัดที่รอดชีวิตและมีคะแนน BI < 15 ได้รับการบริการฟื้นฟูสภาพระยะกลางและติดตามจำนวนครบ 6 เดือน หรือจำนวน BI = 20

B= ผู้ป่วย (Stroke,TBI,SCI) รายใหม่หรือกลับเป็นซ้ำทั้งหมดที่เข้ารับการรักษาภายในโรงพยาบาลภายในจังหวัดและมีคะแนน BI < 15 รวมทั้งคะแนน BI ≥ with multiple impairment





# จำนวนผู้ป่วย Refer back ประจำเดือนมกราคม 2564

ตัวชี้วัด ร้อยละ 50 ของผู้ป่วย IMC ที่ Refer back ไปรับบริการดูแลระยะกลางแบบผู้ป่วยใน (IMC bed/Ward) ในรพช.

รับ Refer จากรพ.ยะลา

Admit

2 คน รพ.เบตง

1 คน (50%)

8 คน รพ.รามัน

2 คน (25%)

7 คน รพ.บันนังสตา

2 คน (28.6%)

1 คน รพ.กาบัง

1 คน (100%)

11 คน รพ.ร.ยธา

8 คน (72.7%)

1 คน รพ.ทรงปิ๊ง

0 คน (0%)

0 คน รพ.ธารโต


0 คน (0%)

รพ.ยะลา  
30 คน

จำนวนผู้ป่วย Refer back

จาก รพ.ยะลา

ทั้งสิ้น 30 คน



Refer to admit

14 คน

(46.7%)

## ผลการดำเนินงานโครงการชะลาโมเดล

1. ยังคงดำเนิน **Phase I** ต่อเนื่อง และกลุ่มผู้ป่วยที่ **Advance care** ในงาน **Acute care** ได้ดำเนินการพัฒนารูปแบบชะลาโมเดล ได้แก่ ผู้ป่วย **Palliative care** หอผู้ป่วยเคมีบำบัด หอผู้ป่วยจิตเวช และหอผู้ป่วย **Stroke** กิ่งกระบวนกร
2. **Phase II** รวบรวมแบบที่เหมาะสม **d/c counselling** กลุ่มโรค **NCDs**