

สรุปผลการตรวจสุขภาพพระภิกษุสงฆ์และผู้นำศาสนา ในเขตอำเภอเมืองยะลา



**โครงการเฉลิมพระเกียรติ 72 พรรษา
ตรวจสุขภาพพระภิกษุสงฆ์และผู้นำศาสนา**

Quick Win
100 วัน


การดำเนินงานโครงการพระราชดำริ
โครงการเฉลิมพระเกียรติ
และโครงการที่เกี่ยวข้องกับพระบรมวงศานุวงศ์

เป้าหมาย 792 รูป/
คน

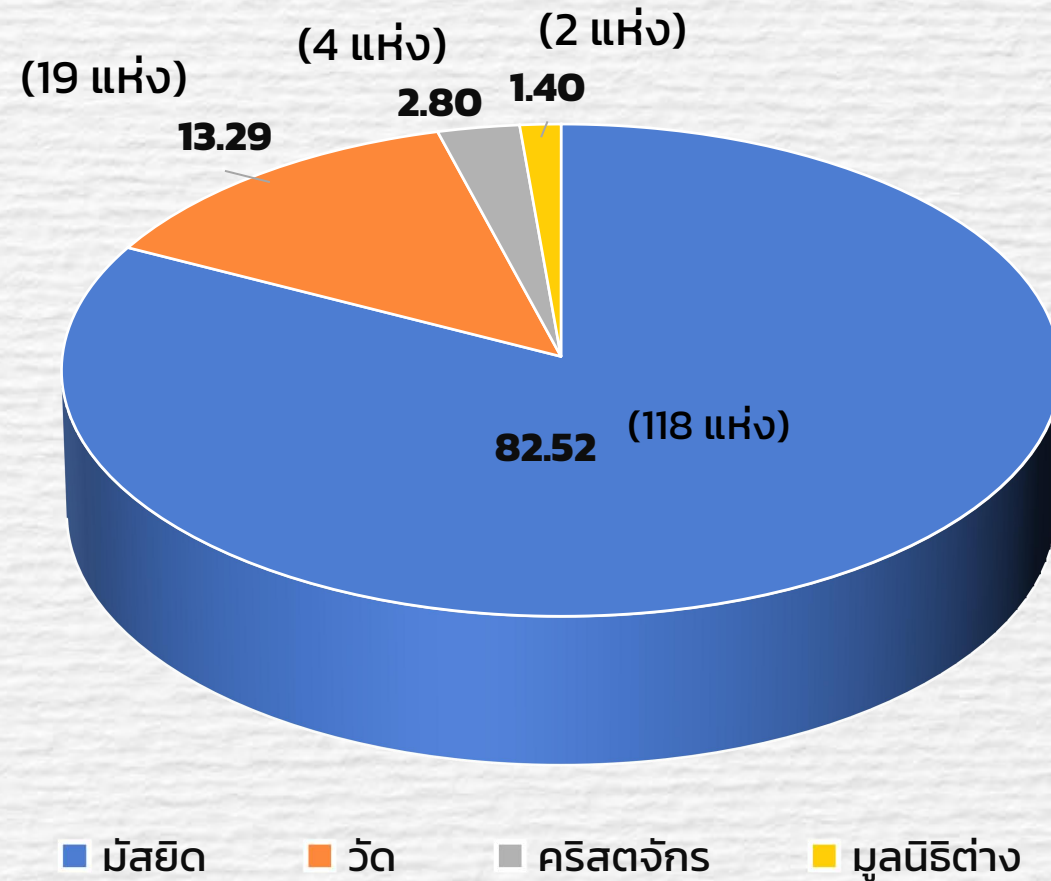
ขับเคลื่อนการดำเนินงานโครงการเฉลิมพระเกียรติ 72 พรรษา
ตรวจสุขภาพพระภิกษุสงฆ์และผู้นำศาสนา

รณรงค์ตรวจสุขภาพพระภิกษุสงฆ์ และผู้นำศาสนา
ในระหว่างวันที่ 1 – 20 ธันวาคม 2566
เบิกจ่ายตามชุดสิทธิประโยชน์

ซักประวัติ ตรวจร่างกาย
ชั่งน้ำหนัก วัดส่วนสูง วัดรอบเอว
ประเมินดัชนีมวลกาย (BMI)
วัดสัญญาณชีพ
ตรวจระดับน้ำตาลโดยวิธีเจาะปลายนิ้ว

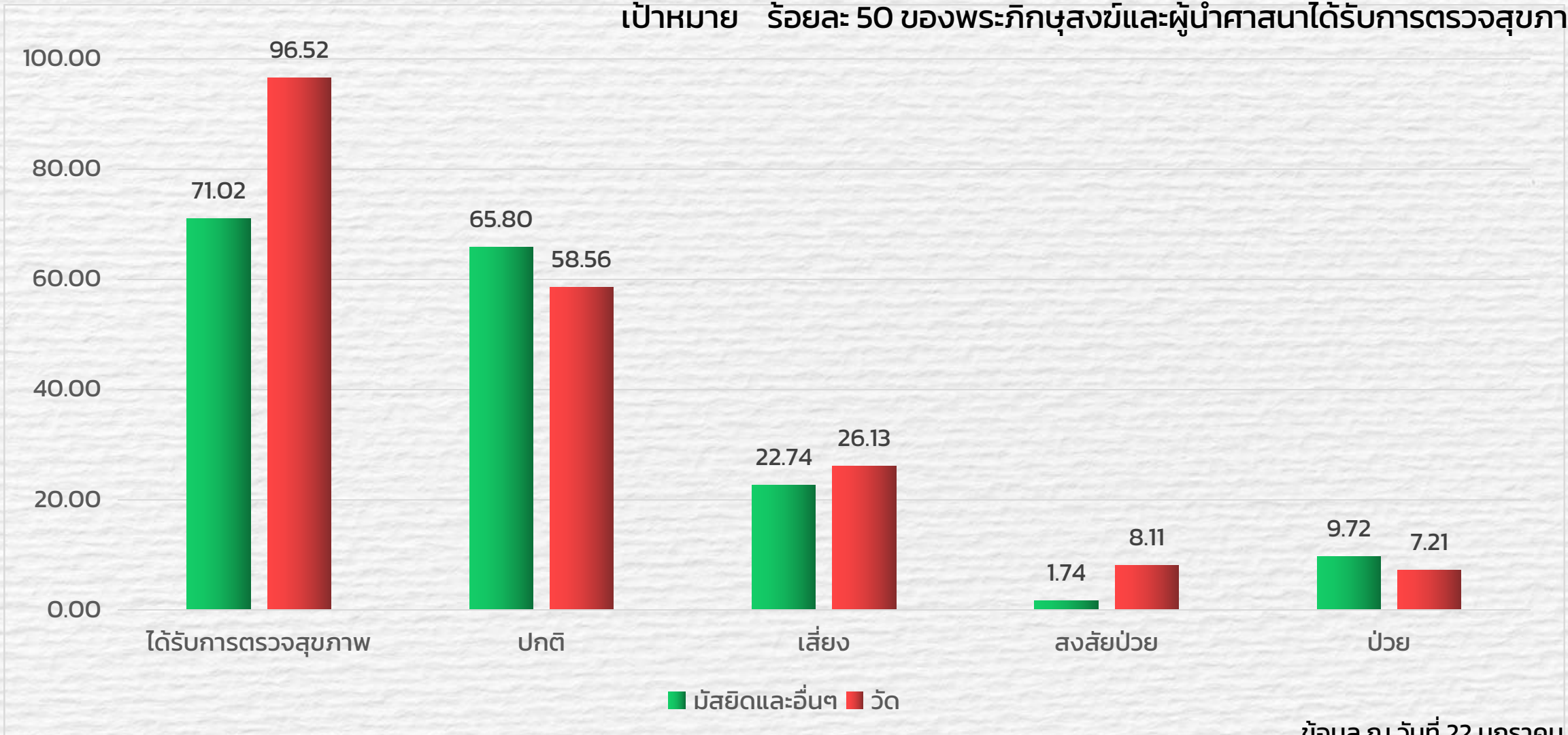


ศาสนสถานในอำเภอเมืองยะลา



ผลการตรวจสุขภาพพระภิกษุสงฆ์ และผู้นำศาสนาในเขตอำเภอเมืองยะลา

เป้าหมาย ร้อยละ 50 ของพระภิกษุสงฆ์และผู้นำศาสนาได้รับการตรวจสุขภาพ



ข้อมูล ณ วันที่ 22 มกราคม 2567

ผลการตรวจสุขภาพพระภิกษุสงฆ์ และผู้นำศาสนาในเขตอำเภอเมืองยะลา

ศาสนสถาน	จำนวนที่ รับผิดชอบ (แห่ง)	จำนวนพระสงฆ์/ คณะกรรมการวัด/ ผู้นำศาสนา/ คณะกรรมการ มัสยิดและอื่นๆ	ได้รับการ ตรวจสุขภาพ	%	ผลการคัดกรอง										
					ปกติ	%	เสี่ยง	%	สงสัย ป่วย	%	ป่วย	%	ป่วย(ระบุโรค)		
													HT	DM	อื่นๆ
มัสยิดและ อื่นๆ	124	811	576	71.02	379	65.79	131	22.74	10	1.73	56	9.72	38	26	0
วัด	19	115	111	96.52	65	58.55	29	26.12	9	8.10	8	7.20	5	4	1
รวม	143	926	687	74.19	444	64.62	160	23.28	19	2.76	64	9.31	43	30	1

หมายเหตุ : ช่องป่วย 1 คน สามารถเป็นได้หลายโรค

ข้อมูล ณ วันที่ 22 มกราคม 2567

ผลการตรวจสอบภาพพระสงฆ์/คณะกรรมการวัด แยกรายสถานบริการ



ลำดับ	หน่วยบริการ	จำนวนวัดที่ รับผิดชอบ	จำนวนพระสงฆ์/ คณะกรรมการวัด	ได้รับการตรวจ สุภาพ	%	ผลการตรวจสอบภาพ						
						ปกติ	เสี่ยง	สงสัยป่วย	ป่วย	ป่วย(ระบุโรค)		
										HT	DM	อื่นๆ
1	ศสม.บ้านสะเตง	2	19	18	94.74	9	7	0	2	1	1	1
2	ศสม.ตลาดเก่า	1	1	1	100.00	1	0	0	0	0	0	0
3	ศสม.ธนวิถี	1	29	29	100.00	17	4	8	0	0	0	0
4	ศสม.ฝั่งเมือง 4	0	0	0	0	0	0	0	0	0	0	0
5	ศสม.เทศบาล	1	9	7	77.78	5	1	0	1	1	0	0
6	ศสม.เวชกรรม	1	1	0	0	0	0	0	0	0	0	0
7	รพสต.บ้านยะลา	0	0	0	0	0	0	0	0	0	0	0
8	รพสต.บ้านนุดี	0	0	0	0	0	0	0	0	0	0	0
9	รพสต.นุดี	0	0	0	0	0	0	0	0	0	0	0
10	รพสต.ยูโป	1	2	2	100.00	0	0	0	2	1	1	0
11	รพสต.ทุ่งยานู	2	7	7	100.00	4	2	1	0	0	0	0
12	รพสต.ลีดล	0	0	0	0	0	0	0	0	0	0	0
13	รพสต.ท่าสาป	1	1	1	100.00	1	0	0	0	0	0	0
14	รพสต.ลำใหม่	2	4	4	100.00	4	0	0	0	0	0	0
15	รพสต.หน้าถ้ำ	1	5	5	100.00	3	1	0	1	1	1	0
16	รพสต.ลำพะยา	1	14	14	100	0	14	0	0	0	0	0
17	รพสต.เปาะเล็ง	0	0	0	0.00	0	0	0	0	0	0	0
18	รพสต.พร่อน	0	0	0	0.00	0	0	0	0	0	0	0
19	รพสต.มันนังสาเรง	0	0	0	0.00	0	0	0	0	0	0	0
20	รพสต.สะเตงนอก	1	4	4	100.00	4	0	0	0	0	0	0
21	รพสต.วังกระ	0	0	0	0	0	0	0	0	0	0	0
22	รพสต.ตาชะ	2	7	7	100.00	7	0	0	0	0	0	0
23	รพสต.มาโจยบาแด	1	9	9	100.00	9	0	0	0	0	0	0
24	รพสต.นิบงบารู	1	3	3	100.00	1	0	0	2	1	1	0
รวม		19	115	111	96.52	65	29	9	8	5	4	1

ผลการตรวจสุขภาพผู้นำศาสนา/คณะกรรมการมัสยิดและอื่นๆ แยกรายสถานบริการ



ลำดับ	หน่วยบริการ	จำนวนมัสยิด และอื่นๆที่ รับผิดชอบ	จำนวนผู้นำศาสนา/ คณะกรรมการมัสยิด และอื่นๆ	ได้รับการตรวจสุขภาพ	%	ผลการตรวจสุขภาพ						
						ปกติ	เสียง	สงสัย ป่วย	ป่วย	ป่วย(ระบุโรค)		
										HT	DM	อื่นๆ
1	ศสม.บ้านสะเตง	5	30	21	70.00	13	3	2	3	3	2	0
2	ศสม.ตลาดเก่า	12	135	35	25.93	29	3	0	3	1	3	0
3	ศสม.รณวิทย์	1	1	1	100	1	0	0	0	0	0	0
4	ศสม.ผังเมือง 4	3	17	17	100	12	2	0	3	2	1	0
5	ศสม.เทศบาล	2	27	17	62.96	11	2	0	4	3	1	0
6	ศสม.เวชกรรม	2	13	9	69.23	3	1	0	5	5	3	0
7	รพสต.บ้านยะลา	4	12	12	100.00	9	2	0	1	1	0	0
8	รพสต.บ้านนุดี	3	9	9	100.00	8	0	0	1	0	1	0
9	รพสต.นุดี	10	150	68	45.33	49	12	0	7	4	3	0
10	รพสต.ยูโป	4	12	12	100	10	1	0	1	0	1	0
11	รพสต.ทุ่งยานู	2	6	6	100	1	3	1	1	1	0	0
12	รพสต.ลีดล	7	20	20	100	12	6	0	2	1	1	0
13	รพสต.ท่าสาป	5	13	13	100	11	0	0	2	0	2	0
14	รพสต.ลำใหม่	9	24	24	100	6	14	0	4	3	1	0
15	รพสต.หน้าถ้ำ	3	9	9	100	6	1	1	1	1	0	0
16	รพสต.ลำพะยา	4	60	30	50	0	29	0	1	1	0	0
17	รพสต.ปะเส็ง	6	15	15	100	4	10	1	0	0	0	0
18	รพสต.พร่อน	7	20	20	100	17	1	1	1	1	0	0
19	รพสต.บันนังสาเรง	10	30	30	100	25	2	0	3	1	2	0
20	รพสต.สะเตงนอก	7	65	65	100	45	12	4	4	3	1	0
21	รพสต.วังกระ	2	6	6	100	3	2	0	1	0	1	0
22	รพสต.ตาเซะ	2	6	6	100	4	1	0	1	1	0	0
23	รพสต.บาโจยบาแต	10	121	121	100	95	21	0	5	5	2	0
24	รพสต.นิคมบางรัฐ	4	10	10	100	5	3	0	2	1	1	0
รวม		124	811	576	71.02	379	131	10	56	38	26	0

➤ วัดส่งเสริมสุขภาพผ่านเกณฑ์ เป้าหมาย ร้อยละ 35

จำนวนวัดในเขตอำเภอเมืองยะลา

จำนวน 19 แห่ง

✓ ผ่านการประเมินวัดส่งเสริมสุขภาพ

จำนวน 7 แห่ง **ร้อยละ 36.84**

➤ พระสงฆ์มีพฤติกรรมสุขภาพที่พึงประสงค์ เป้าหมาย ร้อยละ 25

จำนวนพระสงฆ์ในเขตอำเภอเมืองยะลา

จำนวน 55 รูป

✓ ได้รับการประเมินพฤติกรรมสุขภาพที่พึงประสงค์

จำนวน 39 รูป **ร้อยละ 70.91**

✓ มีพฤติกรรมที่พึงประสงค์

จำนวน 3 รูป **ร้อยละ 7.69**

✓ มีพฤติกรรมที่ไม่พึงประสงค์

จำนวน 36 รูป ร้อยละ 92.31

➤ พระศิลาอนุปฎฐาก 1 ตำบล 1 รูป

ในเขตในเขตอำเภอเมืองยะลามีพระศิลาอนุปฎฐาก

จำนวน 14 รูป

✓ พระศิลาอนุปฎฐากในระดับดีเด่น

จำนวน 1 รูป (วัดพุทธภูมิ)